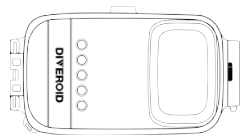


UNIVERSAL Lite

使用前確認

1. 包裝內容物

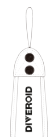


UNIVERSAL Lite 本體

+



網袋



手腕帶



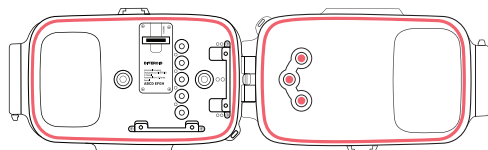
觸控橡膠 (3pcs)



矽油膏

※ 如果有零件缺失或瑕疵，請在保固時間內聯繫原購買地。

2. O型環及觸控橡膠



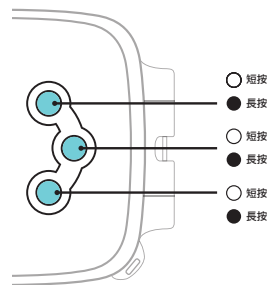
※ 請確認紅色標示的O型環及觸控橡膠

3. 建議使用前先進行訪水測試

- 1 使用前，請準備足夠的水量測試空的外殼。
- 2 將空的外殼取出水中，並擦拭乾淨。
- 3 檢查外殼內部，若發現進水，請聯絡原購買地。

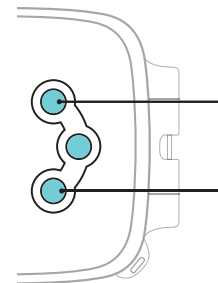
※ 所有DIVEROID產品出廠前均經過嚴格測試。
下水前請先測試產品是否有瑕疵，若產品有瑕疵請在7天內聯絡原購買地，如果在潛水過程中進水造成手機毀損，恕不賠償。

按鈕說明



(1) 即時校正色彩濾鏡


※ 通過即時校正色彩濾鏡，可以恢復照片的色彩。



○ 兩鍵同時短按 水下拍攝模式 (2)

(2) 水下拍攝模式

※ 啟用水下相機AI模式，強化攝錄影功能，有效減少照片模糊，每一刻都能捕捉到清晰且生動的影像。



注意事項

1. 潛水後，請擦拭殼外的水分，並打開清除殼內的水氣。
2. 為了確保防水功能正常，請定期保養O型環（具體保養請參閱使用指南）。

聯絡我們

✉ diveroid@noi-tech.com

🌐 <https://diveroid.noi-tech.com>

☎ 02 7730 3722

使用手冊

請參閱APP上的使用手冊
[My page] → [Customer Center]
→ [User Guide]